

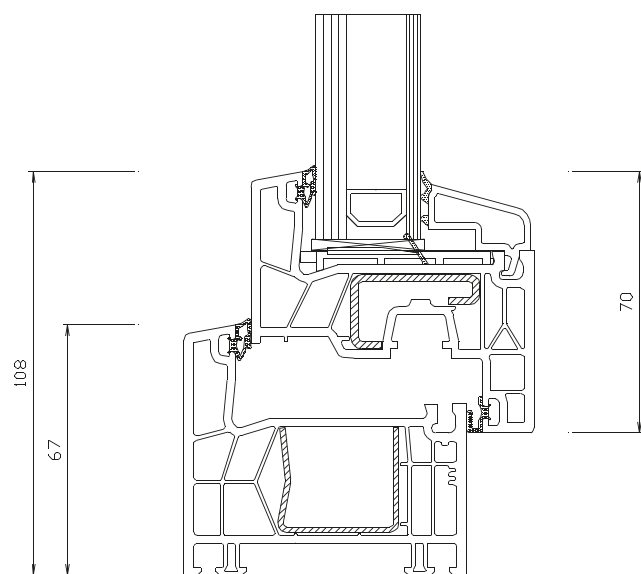
SISTEMA KOMMERLING 76



SISTEMA KO 76 AD

Profondità profilo: 76 mm

Vetro: 33.1 LowE/14/4 WE



- › La terza guarnizione sotto pacco vetro (sull'anta).
- › Superficie vetrata aumentata con profilo ridotto dell'anta 76x70 mm.
- › Pacchi vetri disponibili: 28 mm/48 mm.

CARATTERISTICHE

- › **Isolamento termico:** $U_w = 1.3 \text{ W/m}^2\text{K}$ (con doppio vetro 28 mm e canalina in alluminio) – $U_w = 0.91 \text{ W/m}^2\text{K}$ (con triplo vetro 48 mm e canalina calda)
- › **Isolamento acustico:** minimo 34 dB – massimo 47 dB
- › **Sicurezza:** base 2 punti di chiusura – massimo RC2

INFORMAZIONI UTILI

- Dimensioni di esecuzione fino al 15% in più rispetto ad altri prodotti della sua classe
- Durata maggiore nel tempo nata dalla configurazione delle camere del profilo più la forma del rinforzo.
- Tipologie costruttive: forme classiche (dritte), forme atipiche, forme centinate.


COLORI PELLICOLE INTERNO/ESTERNO




rovere dorato



noce



rovere montana




mogano



grigio antracite venato



rovere scuro



grigio antracite liscio



grigio basalto



grigio quarzo



grigio chiaro



metbrush alluminio



avorio



bianco strutturato



rovere naturale



douglas




winchester XA




siena PR



antek



verde abete



testa di moro



metbrush messing

